

就學貸款申辦流程

流程▶1

登入樹德科技大學網站首頁(網址 www.stu.edu.tw)，點選**學生**相關連結



流程▶2

身分快速連結→**學生**
→**校務資訊系統**



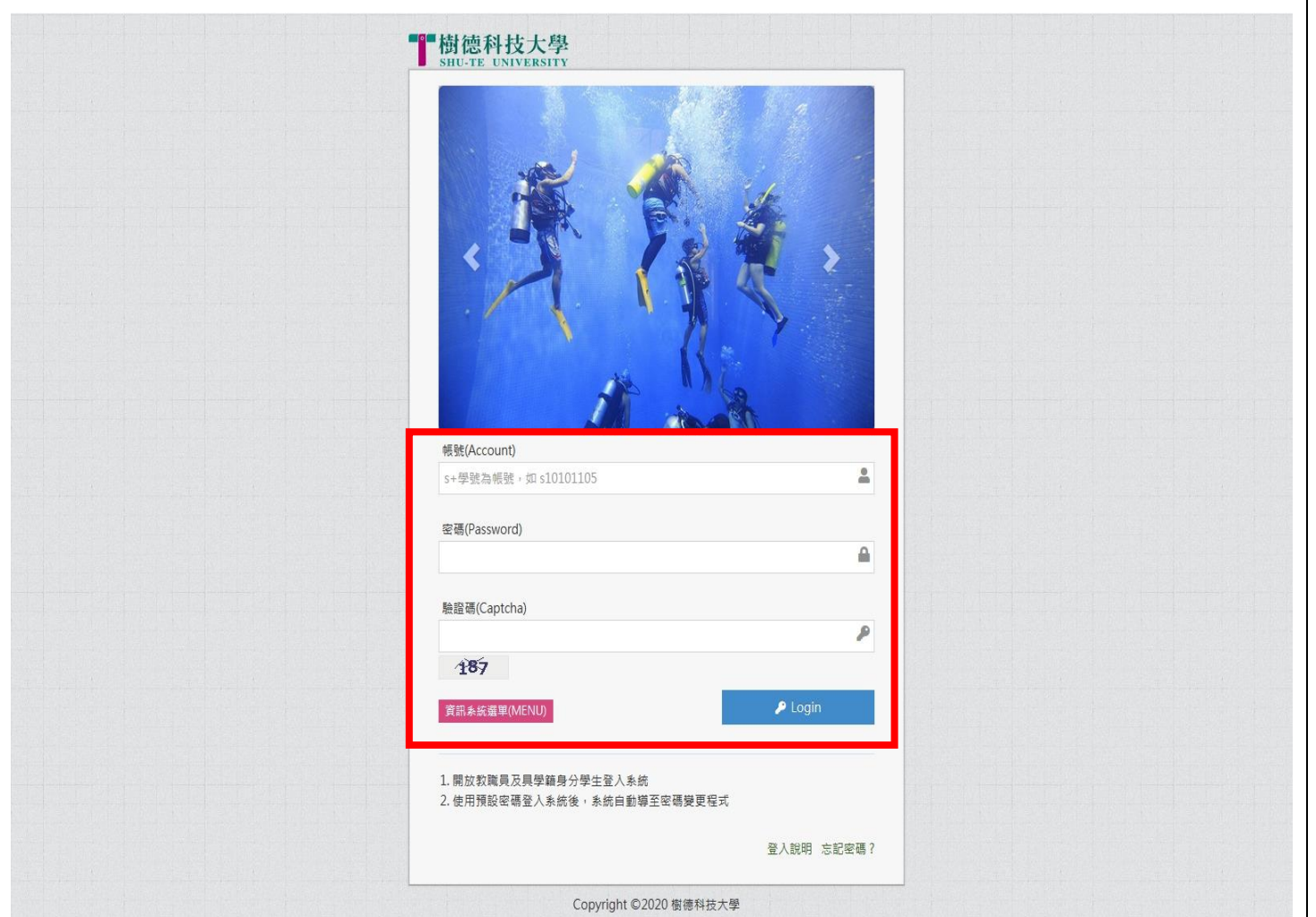
流程▶3

輸入個人帳號密碼及驗證碼

帳號→
s(小寫)+學號
(s20D8XXXX)

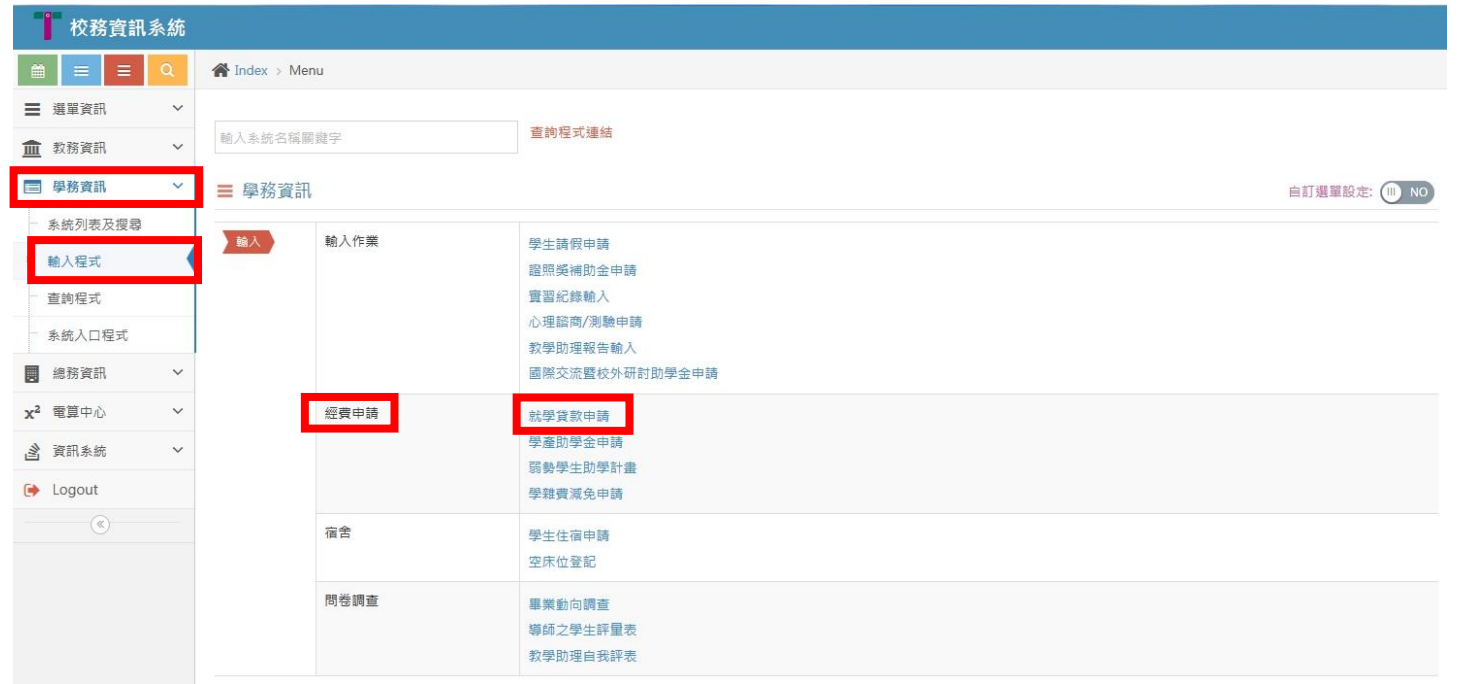
密碼→
預設為個人身分證字號(英文字母須大寫)

驗證碼→
請輸入右圖中之驗證碼，寫完後點選 **Login** 進入系統



流程▶4

點選學務資訊 → 輸入程式 → 就學貸款申請



流程▶5

請詳細閱讀就學貸款申請須知後，點選我同意，開始申請就學貸款

就學貸款申請須知

樹德科技大學學生就學貸款申請使用同意書

歡迎您使用就學貸款申請系統，為保障您的權益，請詳細閱讀本同意書之內容；尤其當您在線上點選「我同意」鍵，若已申請完成或開始使用時，即視為您已經詳細閱讀，並同意遵守以下「學生就學貸款申請須知」之約定。 樹德科技大學 就學貸款 申請須知

一、申請條件：

1. 本貸款每學期須辦理一次。
2. 家庭年收入114萬元以下者【畢業滿一年之後，開始付本息】。
3. 家庭年收入114萬元至120者【在學期間付半額利息】。
4. 家庭年收入120萬元以上者，不得辦理但家中有二位子女同時就讀高級中學以上學校者不在此限，惟在學期間須付全額利息。

二、辦理流程：

1. 上網填寫就學貸款申請書：
系統開放時間：
第一學期：8月1日至開學註冊日截止
第二學期：1月15日至開學註冊日截止
2. 台灣銀行上網填寫撥款通知書及對保：
系統開放時間及網址：<https://sloan.bot.com.tw>
第一學期：8月1日
第二學期：1月15日

三、繳回資料：

1. 上網列印之樹德科技大學「就學貸款申請書」。
2. 台灣銀行就學貸款申請「撥款通知書」學校存查聯。
3. 初次辦理者或資料有異動者，需全戶戶籍謄本(正本或影本)乙份，含學生本人、父母/配偶(已婚者)及保證人，如戶籍不同須分別檢附，未繳齊證件者視同放棄。
4. 通訊住址：824高雄市燕巢區橫山路59號；生活輔導組收；電話：07-6158000轉2124 (二專部，請繳(寄)到進修專科學校學務組；電話：07-6158000轉2511 上述事項依規定於註冊基準日起，7日內未繳交或缺件不齊者，視同放棄貸款權利，並依【樹德科技大學學生註冊實施要點】辦理，不得有異議。

四、重要注意事項：

台灣銀行對保：

1. 學生攜帶：身分證、印章、註冊繳費單、全戶戶籍謄本。
2. 保證人攜帶：身分證、印章。
3. 第二次以後申請，則攜帶身分證、印章、學生與保證人戶籍謄本及註冊繳費通知單，由學生到銀行辦理即可。

五、還款方式及申請延期償還(親自到台灣銀行辦理)。

通訊住址：830鳳山市曹公路20號；台灣銀行鳳山分行收。電話：07-7446191。

我同意，開始申請就學貸款

不同意，離開此畫面

1.查詢當期就學貸款進度

2.列印當期就學貸款資料

3.就學貸款資訊專區

4.歷年申請記錄(0)

流程▶6

依照表格確實填寫個人資料

填寫注意事項：

★戶籍地址及通訊地址中的阿拉伯數字請以**全形**輸入

★資料填好存檔前，請先點選**存檔前請先按此鍵(計算金額)**→方可存檔

就學貸款申請
Student Information Services

申請時間：102學年度第1學期2013/8/18

學籍資料

學號： 身分證字號： 曆年畢業年月：

*姓名： 日夜別： 系級：

戶籍住址：

*** 以上資料若與現況不符，請至教務處變更 ***
◎ 建議您先至台灣銀行辦理對保 ◎

個人基本資料

*手機號碼：

*戶籍電話： - 轉

*通訊電話： - 轉

*通訊住址：

上方選點已選的縣市鄉鎮區請勿重複填寫

雙親資料

輸入資料需知：
※以下資料請仔細填寫，如資料輸入錯誤，將導致無法申請貸款！
1. 電話只能以半形阿拉伯數字表示，不可輸入“-”或“~”符號。
2. 身分證號碼第一位英文字母請以大寫輸入。
3. 住址內的數字須以全形阿拉伯數字輸入且不得出現“-”或“~”，應以圓字“-”表示。

父母親離異或已故者，請填寫申請人之監護人一方(20歲以上者請寫同戶籍之一方)即可，若監護人為男性請填父親欄，若為女性請填母親欄。
外國回籍請將「外籍」欄位勾選。

*本人婚姻狀況： 已婚 未婚

*父親屬性： 父親 外籍 *父親姓名： *父親身分證號：

*母親屬性： 母親 外籍 *母親姓名： *母親身分證號：

保證人資料

*年滿20歲或雙親一人死亡或父母離婚： 是(只需一位保證人) 否(需二位保證人)

保證人1姓名、身分證號Copy

*保證人1姓名：

*身分證號：

*與學生之關係：

通訊電話： - 轉

*通訊手機：

保證人2姓名、身分證號Copy：

*保證人2姓名：

*身分證號：

*與學生之關係：

通訊電話： - 轉

*通訊手機：

申貸細項資料：

可貸項目

學費： 雜費： 電腦實習費：

學分學雜費： 學分費： 平安保險費：

退撫基金：

自由申貸項目

書籍費：

住宿費： 不申貸住宿費 申貸校內住宿費 申貸校外住宿費 金額

生活費： 縣市政府核發之中低收入戶或低收入戶證明，請攜帶證明到台灣銀行辦理

無 中低收入戶學生，上限20,000元 低收入戶學生，上限40,000元

學費優待項目

(本項目金額超過學雜費可貸項目者，不會抵扣自由申貸項目)

弱勢助學金：

菁英獎學金：

學費要全額辦理貸款 要扣除菁英

雙軌補助款：

優待項目：

優待金額： 元

※請注意！勾選減免學雜費優待項目後仍要將減免學雜費申請書及相關證明文件報文學務處
減免學雜費與公教補助(教育補助費)只能擇一辦理

總計到銀行貸款金額：

說明

請至台灣銀行所屬各分行辦理對保，並將台灣銀行對保單交至學務處生輔組

1. 存檔前請仔細檢查資料是否正確，資料存檔後便不得在 Web 上做資料的更動。
2. 資料存檔後，請至申請主畫面列印報表，並隨其他資料一併寄回生輔組！
3. 請記得將台灣銀行對保單及相關資料，參考注意事項於期限內寄至學校學務處生活輔導組。逾期未繳者，將視同放棄申請。
4. 若您尚未對保，請立即至台灣銀行辦理。

流程▶7

如需同時辦理學雜費減免及就學貸款者，存檔前請先點選**優待項目**，選擇符合之減免項目(申辦弱勢助學金者亦請點選無減免)→再點選**存檔前**請先按此鍵(計算金額)鍵後→方可存檔

學費優待項目
(本項目金額超過學雜費可貸項目者，不會抵扣自由申貸項目)

弱勢助學金： 0
菁英獎學金： 0
 學費要全額辦理貸款 要扣除菁英獎學金，以
雙軌補助款： 0

優待項目： 無減免
優待金額： 無減免

※請注意！勾選
**減免學雜費

免學雜費申請書及相關
辦理**

總計到銀行貸款金額 元
存檔前請先按此鍵(計算金額)

說明
請至台灣銀行所屬各分行辦理對保，並將台灣銀行對保單交至學務處生輔組

1. 存檔前請仔細檢查資料是否正確，資料存檔後便不得在 Web 上做資料的更動。
2. 資料存檔後，請至申請主畫面列印報表，並隨其他資料一併寄回生輔組！
3. 請記得將台灣銀行對保單及相關資料，參考注意事項於期限內寄至學校學務處生活輔導組。逾期未繳者，將視同放棄申請。

流程▶8

申請完成後，返回就學貸款申請須知畫面下方選項列印或查詢申貸進度。

1. **查詢當期就貸款進度**→可查詢所繳交之文件是否缺件，以及是否審核通過。
2. **列印當期就學貸款資料**→可列印填寫完成之申請表。
3. **就學貸款資訊專區**→可查詢各項就學貸款資訊
4. **歷年申請記錄**→可查詢就學期間申貸記錄

就學貸款申請須知

樹德科技大學學生就學貸款申請使用同意書

歡迎您使用就學貸款申請系統，為保障您的權益，請詳細閱讀本同意書之內容；尤其當您在線上點選「我同意」鍵，若已申請完成或開始使用時，即視為您已經詳細閱讀，並同意遵守以下「學生就學貸款申請須知」之約定。樹德科技大學 就學貸款 申請須知

一、申請條件：

1. 本貸款每學期須辦理一次。
2. 家庭年收入114萬元以下者【畢業滿一年之後，開始付本息】。
3. 家庭年收入114萬元至120者【在學期間付半額利息】。
4. 家庭年收入120萬元以上者，不得辦理但家中有二位子女同時就讀高級中學以上學校者不在此限，惟在學期間須付全額利息。

二、辦理流程：

1. 上網填寫就學貸款申請書：
系統開放時間：
第一學期：8月1日至開學註冊日截止
第二學期：1月15日至開學註冊日截止
2. 台灣銀行上網填寫撥款通知書及對保：
系統開放時間及網址：<https://sloan.bot.com.tw>
第一學期：8月1日
第二學期：1月15日

三、繳回資料：

1. 上網列印之樹德科技大學「就學貸款申請書」。
2. 台灣銀行就學貸款申請「撥款通知書」學校存查聯。
3. 初次辦理者或資料有異動者，需全戶戶籍謄本(正本或影本)乙份，含學生本人、父母/配偶(已婚者)及保證人，如戶籍不同須分別檢附，未繳齊證件者視同放棄。
4. 通訊住址：824高雄市燕巢區橫山路59號；生活輔導組收；電話：07-6158000轉2124(二專部，請繳(寄)到進修專科學校學務組；電話：07-6158000轉2511 上述事項依規定於註冊基準日起，7日內未繳交或缺件不齊者，視同放棄貸款權利，並依【樹德科技大學學生註冊實施要點】辦理，不得有異議。

四、重要注意事項：

台灣銀行對保：

1. 學生攜帶：身份證、印章、註冊繳費單、全戶戶籍謄本。
2. 保證人攜帶：身份證、印章。
3. 第二次以後申請，則攜帶身分證、印章、學生與保證人戶籍謄本及註冊繳費通知單，由學生到銀行辦理即可。

五、還款方式及申請延期償還(親自到台灣銀行辦理)。

通訊住址：830鳳山市曹公路20號；台灣銀行鳳山分行收；電話：07-7416131。

1. 查詢當期就學貸款進度
2. 列印當期就學貸款資料
3. 就學貸款資訊專區
4. 歷年申請記錄(0)

流程▶9

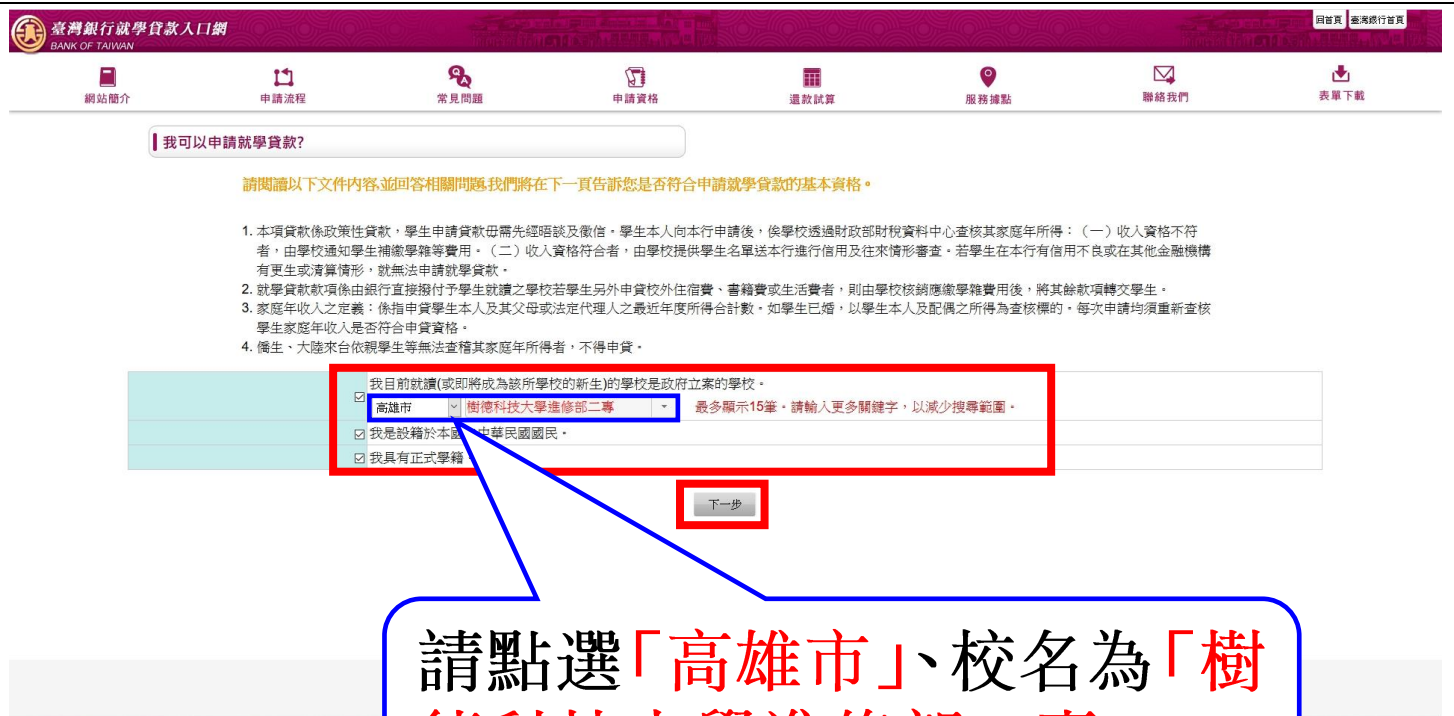
登入台灣銀行就學貸款入口網(網址 <https://sloan.bot.com.tw/newsloan/login/SloanLogin.action>)，首次辦理請先點選**初貸註冊會員**



流程▶11

回答是否具有就學貸款資格之相關問題，填寫完成後請點選**下一步**

★校名請點選**樹德科技大學二專進修部**，並非**樹德科技大學**，請同學於點選正確，否則後續將無法為同學申貸撥貸。



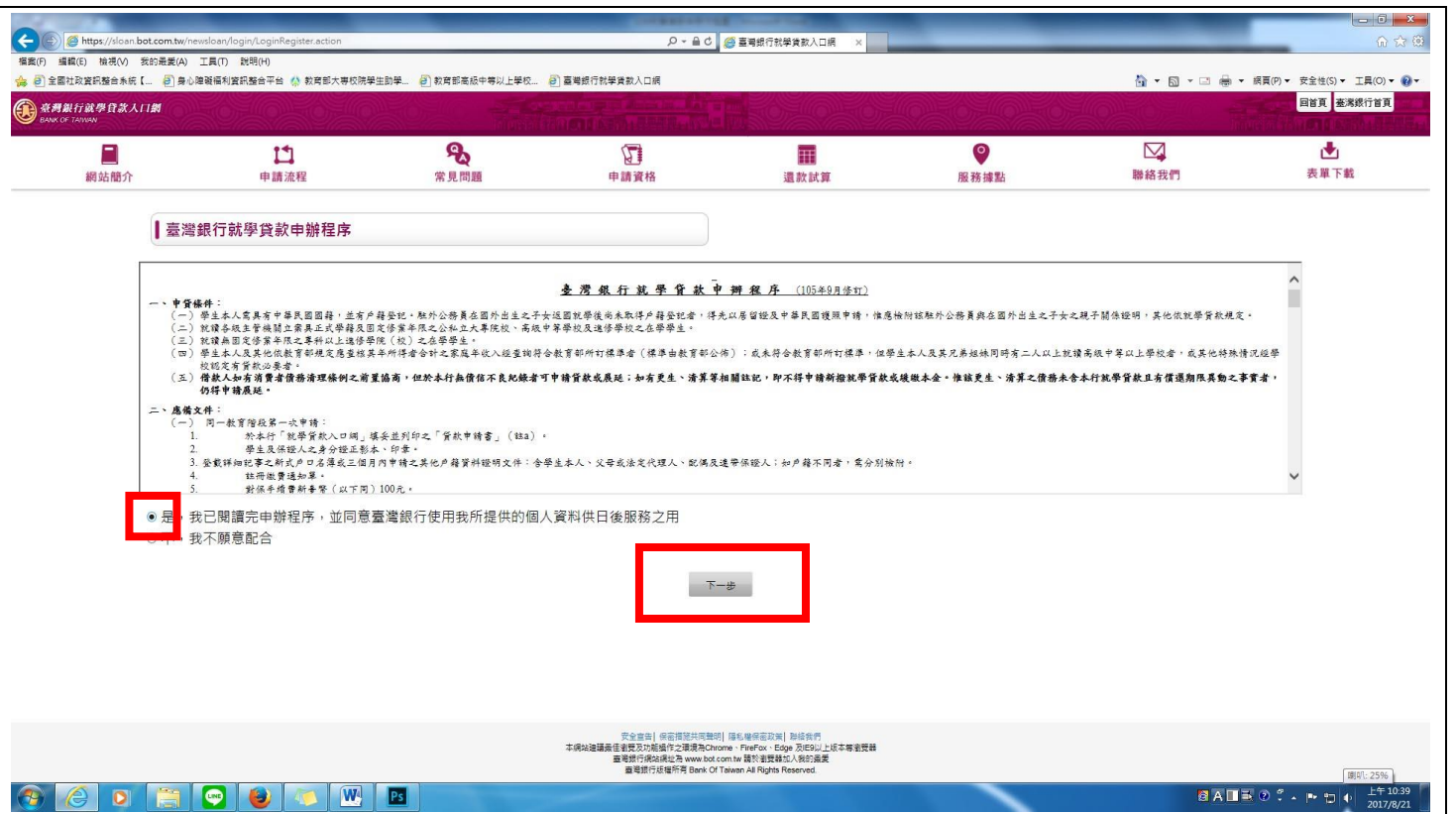
流程▶12

點選**註冊新會員**



流程▶13

點選是，我已閱讀完
申辦程序... → 下一步



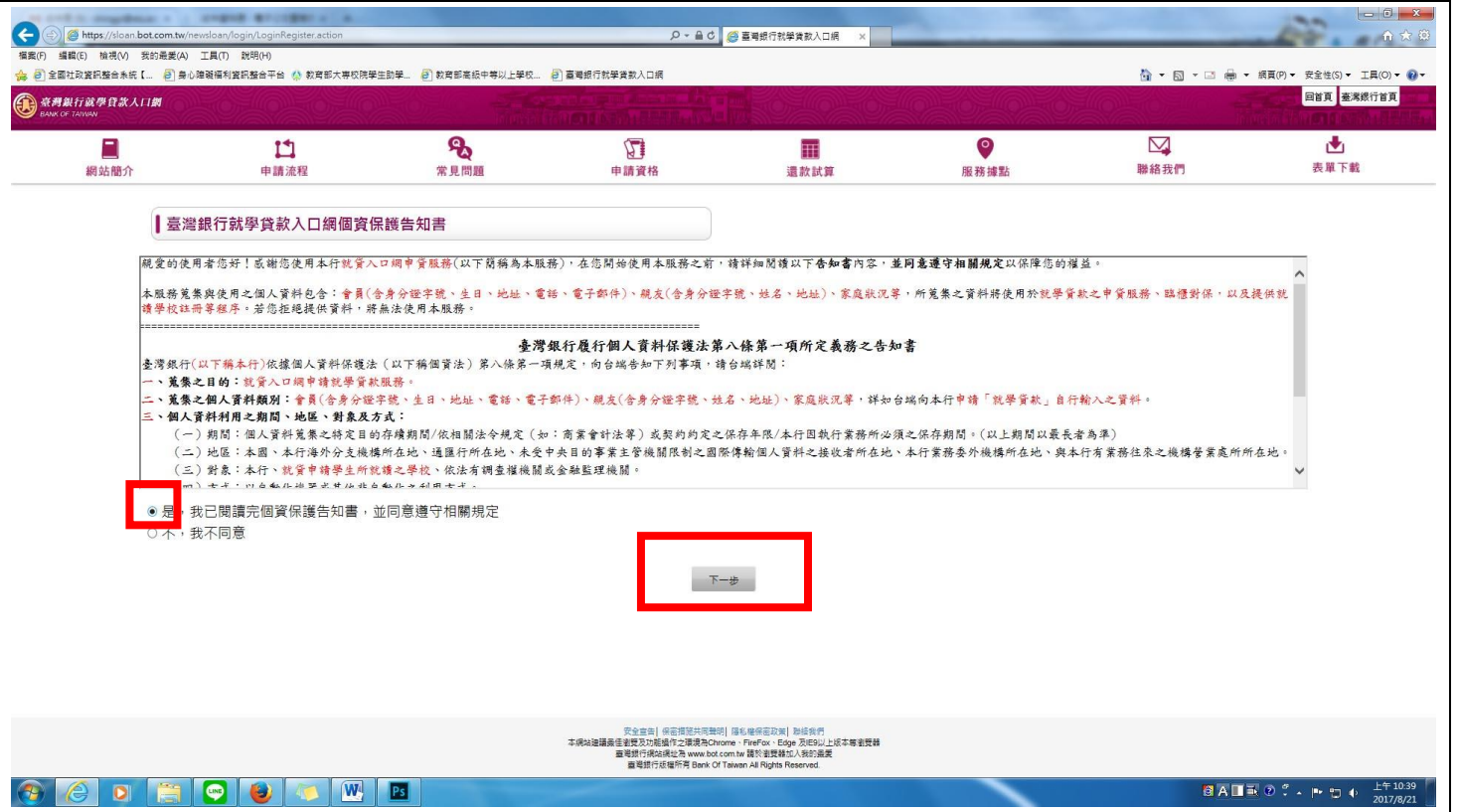
流程▶14

點選是，我已閱讀完
以上聲明... → 下一步



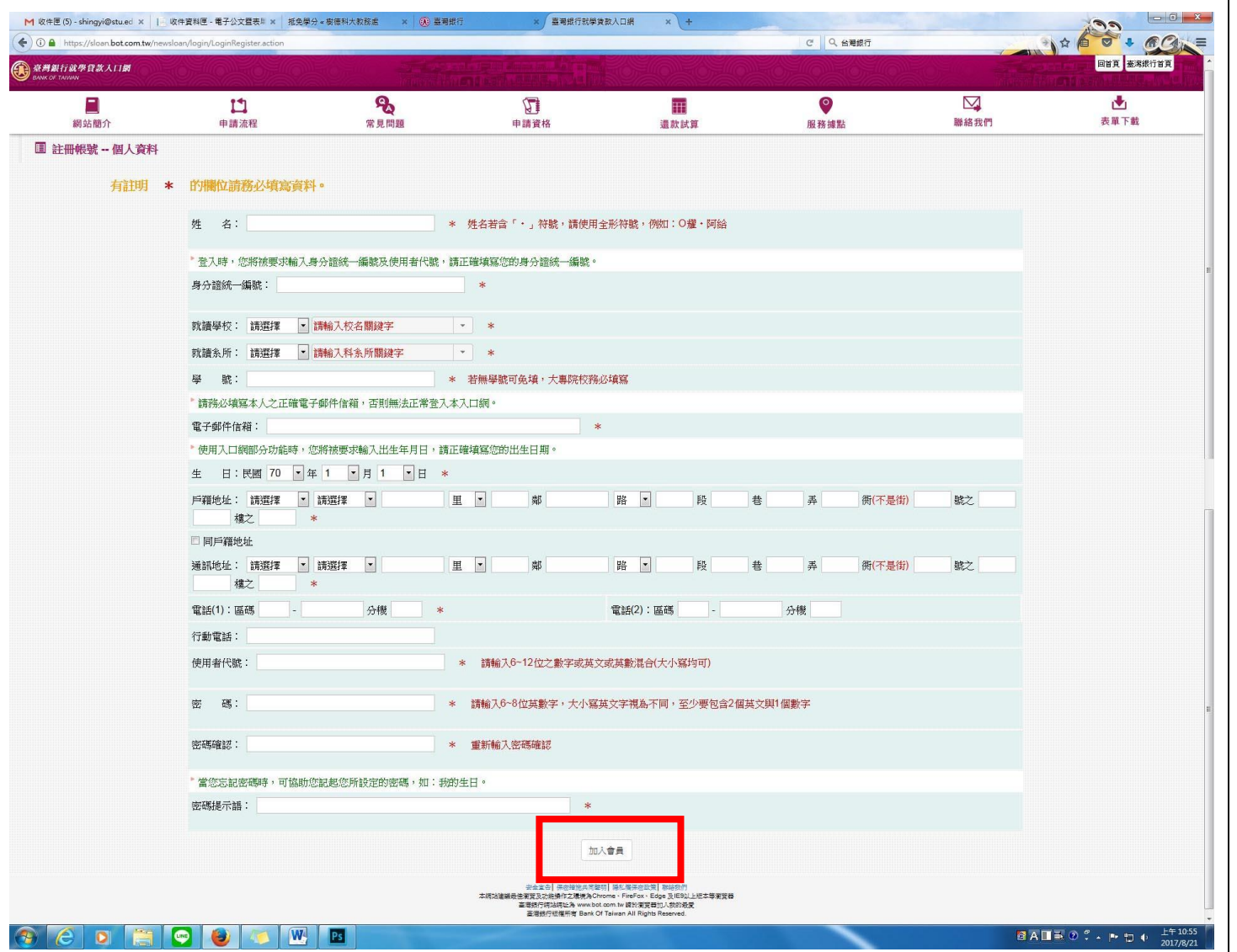
流程▶15

點選是，我已閱讀完
個資保護告知書... →
下一步



流程▶16

確實填寫個人資料無誤後點選**加入會員**



流程▶17

回到台灣銀行就學貸款入口網首頁，點選**學生登入**



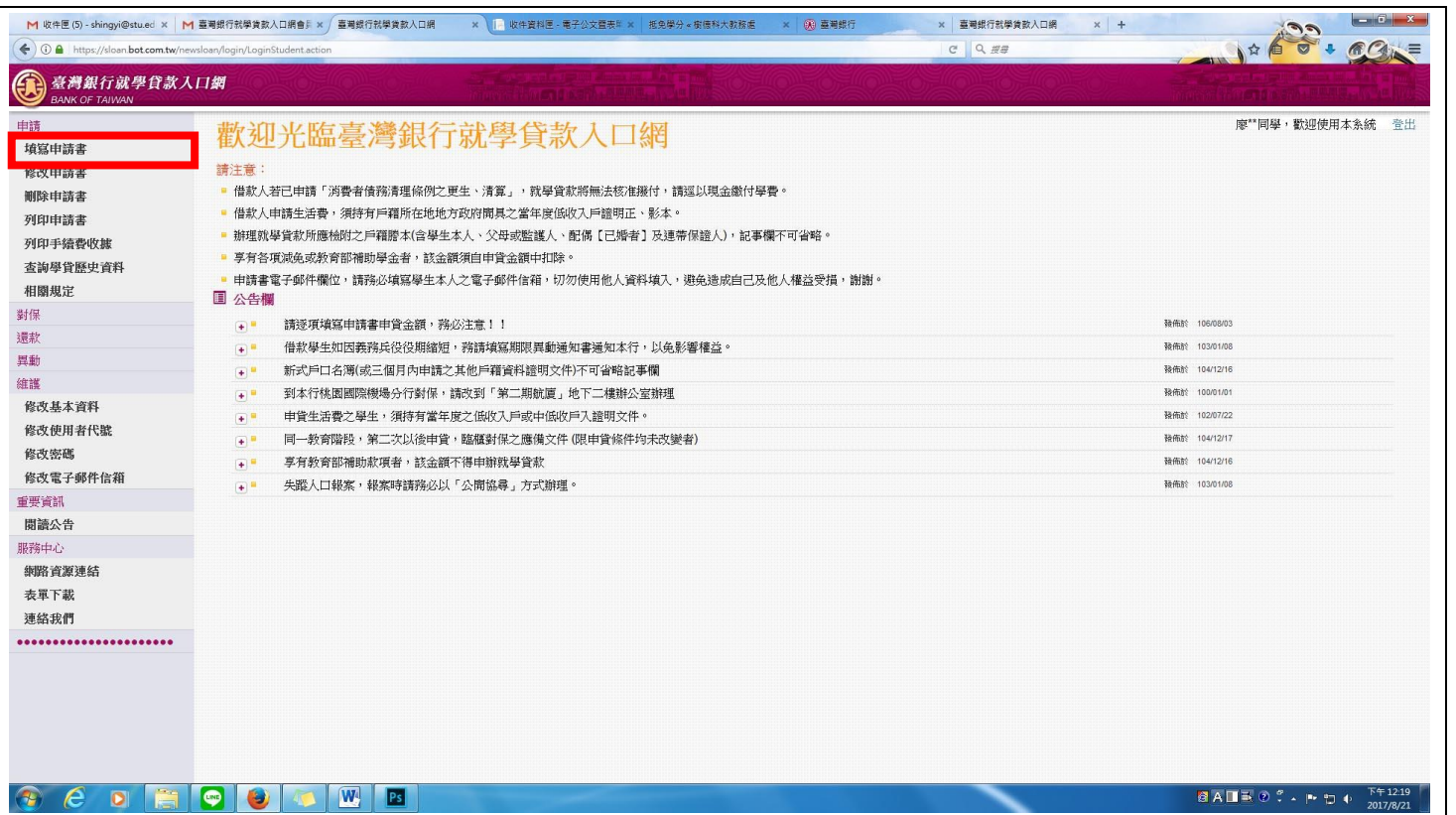
流程▶18

輸入**身分證統一編號**、**使用者代號**及**就學貸款入口網密碼**後**登入**



流程▶19

點選左側系統功能列表，點選申請→填寫申請書



流程▶20

施作申貸常識測驗，點選我答完了！



流程▶21

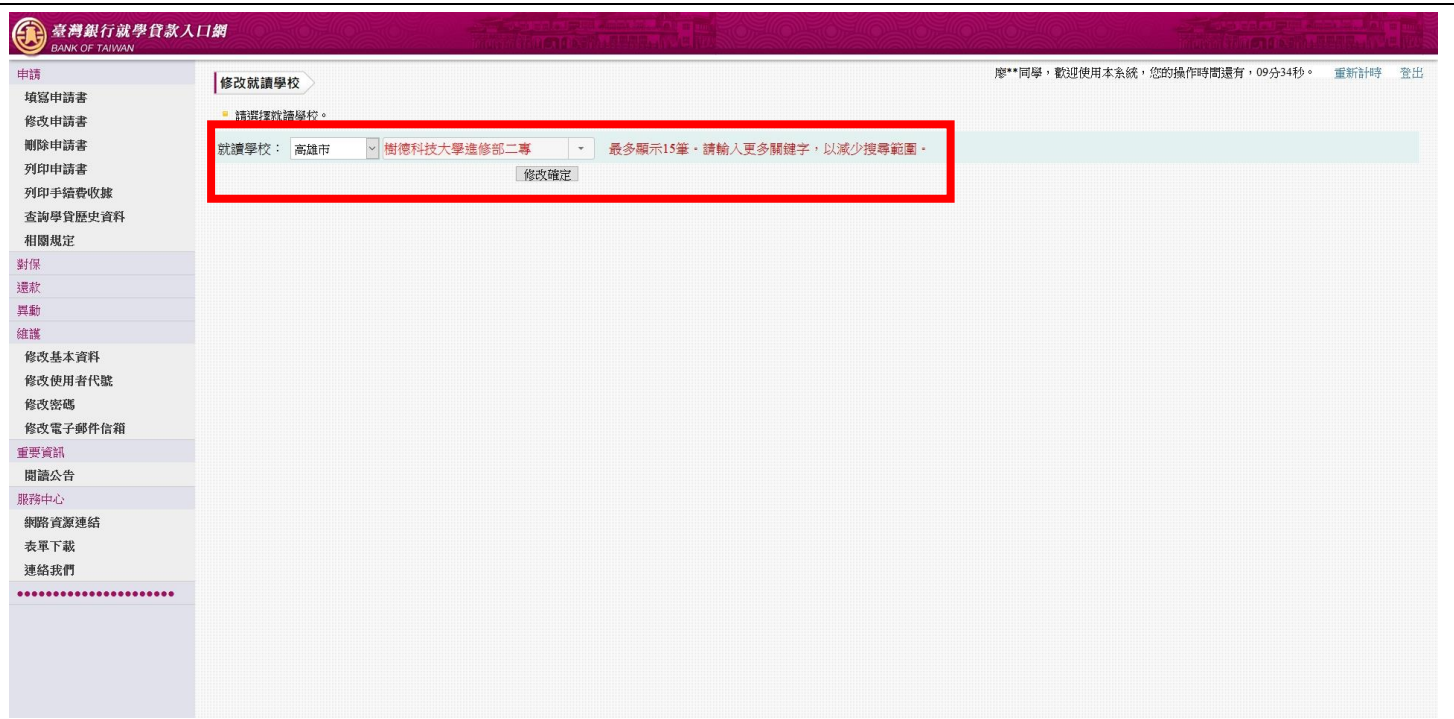
請選擇學程

★曾於台灣銀行辦理申貸；如高中職或非本校學生曾於台灣銀行申貸過，請點選不同學校或不同學程→下一步



流程▶22

請再次確認就讀學校為**樹德科技大學進修部二專**後，點選**修改****確定**



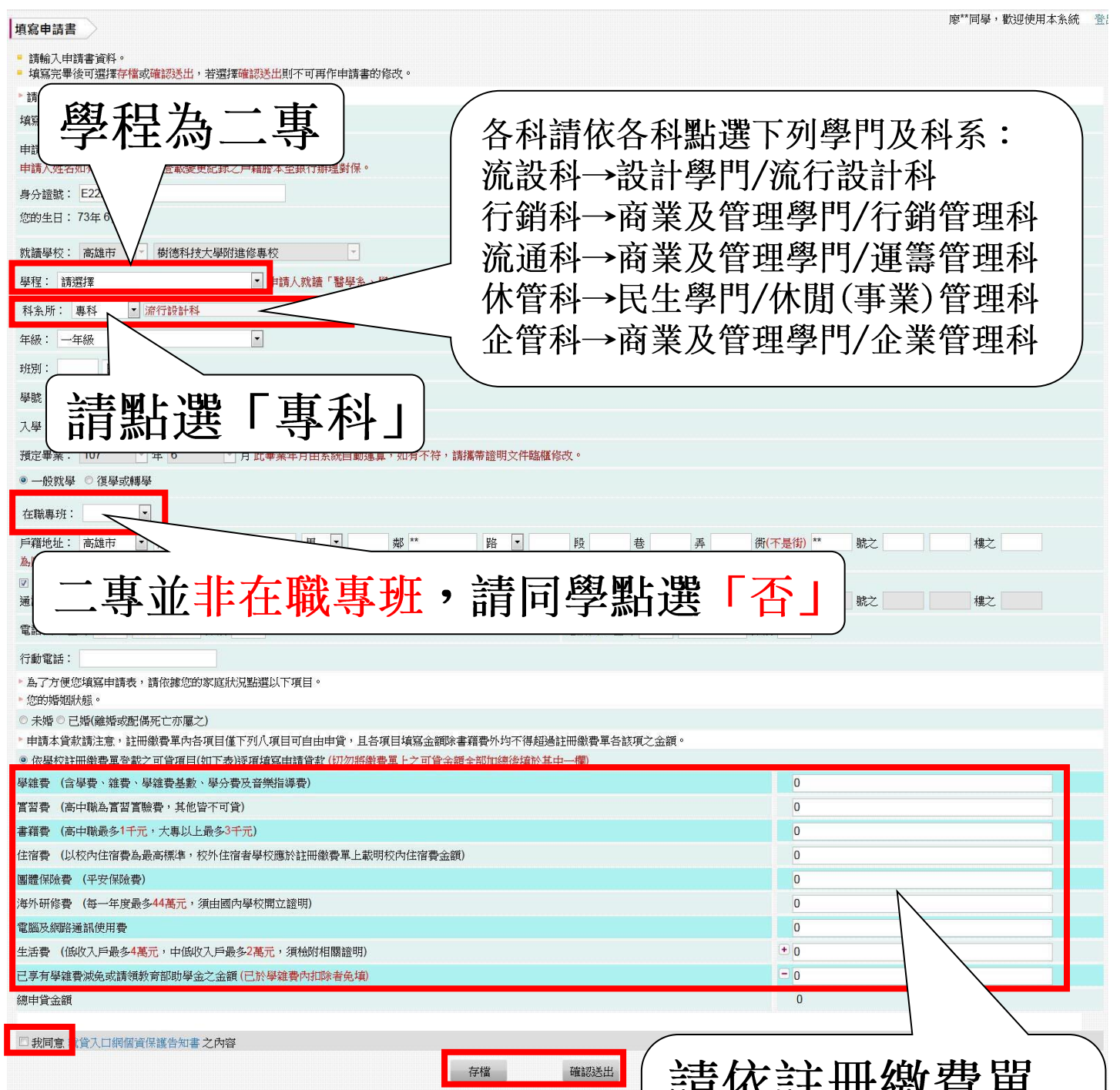
流程▶23

填寫申請書並確認無誤後點選**存檔**或**確定****送出**

注意事項：

★填寫完後點選**存檔**或**確定****送出**之不同**存檔**：填寫的資料仍可修正
確定**送出**：填寫的資料將鎖定無法修正

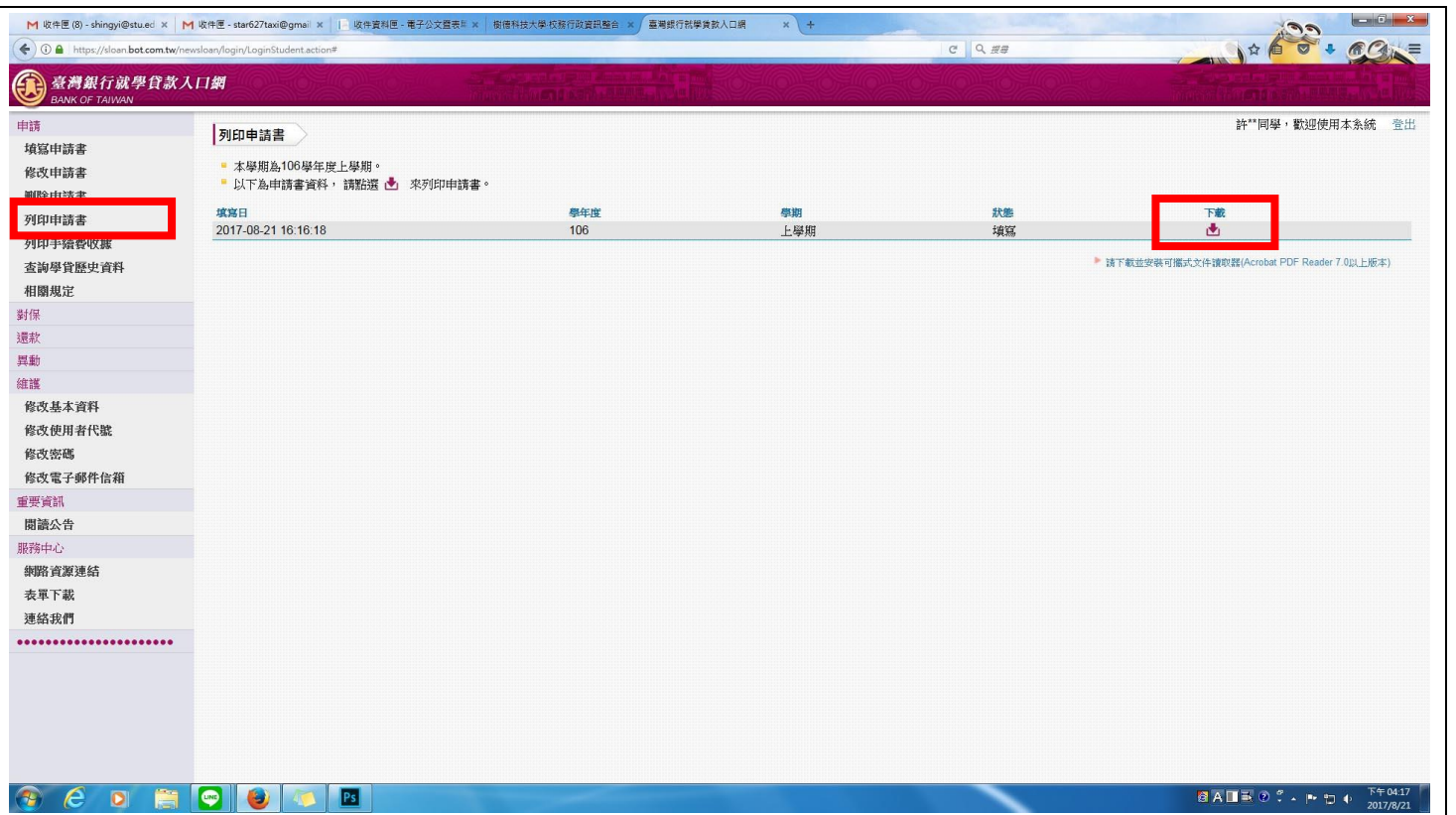
★本學制屬「**夜間部**」，並非在職專班，請同學填寫時請於在職專班點選「否」，其選擇將影響未來還款之時間



請依註冊繳費單之可貸項目，分項填寫貸款金額

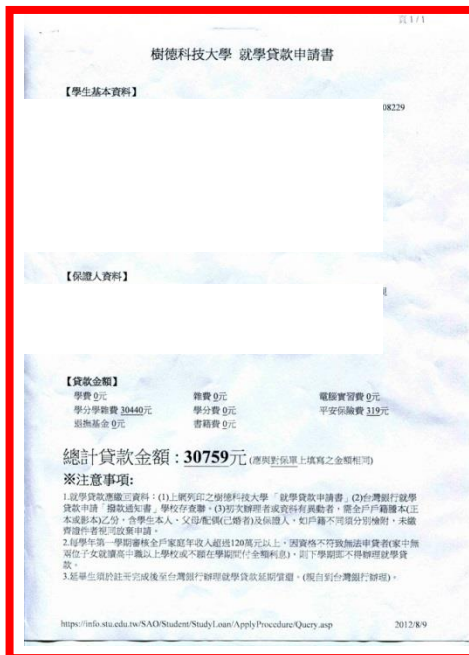
流程▶24

填寫完畢後，請點左列系統功能表**列印申請書**，點選**下載**圖示並**列印撥款通知書**（共3聯）至全省台灣銀行辦理貸款對保★首次對保，其保證人須親自與申貸人共同前往台銀對保。

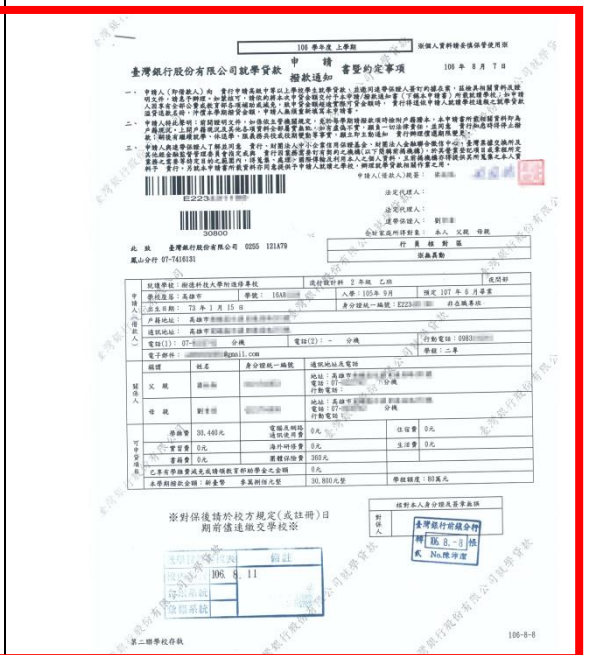


流程▶25

對保完成後請將①**樹德科技大學就學貸款申請書**、②**台灣銀行撥款通知書**繳交回學校（資料缺一不可），方為完成就學貸款申辦手續



①樹德科技大學就學貸款申請書



②台灣銀行撥款通知書

就學貸款申辦資格

學生本人及父母（或監護人），學生若已婚者之配偶前一年所得，經財政部財稅中心審核結果可貸款如下：

1. 家庭年收入在 114 萬內。
2. 家庭年收入在 114 至 120 萬。(在學期間**借款人願自付半額利息**)
3. 家庭年收入在 120 萬以上。(需家中有**二位子女同時就讀高中以上學校**，且在學期間**借款人自付全額利息**，並於開學二週內繳交另一兄弟姐妹學生證正、反面影本)

就學貸款申辦日期

類別	第 1 學期辦理時間	第 2 學期辦理時間
在校生 復學生	108 年 8 月 1 日 至 9 月 25 日	2 月底前
新生 轉學生	108 年 8 月 23 日 至 9 月 25 日	2 月底前
延畢生	108 年 9 月 25 日	